

SCUOLA INTERNAZIONALE EUROPEA STATALE

“**ALTIERO SPINELLI**”

e-mail: tops270001@istruzione.it

http: www.istitutoaltierospinelli.com

PRIMARIA

Via San Sebastiano Po, 6 – 10132 TORINO

☎ 011/898.02.68

SECONDARIA 1° GRADO

C.so Tortona, 41 - 10153 TORINO

☎011/01132025

SECONDARIA 2° GRADO

Via Figlie dei Militari, 25 – 10131 TORINO

☎011/839.95.52

Circolare interna n. 20

Torino, 21 ottobre 2020

A tutti i genitori
degli alunni
Scuola primaria
e p.c. all'ins. Marisa Porcelli


Oggetto: Registro elettronico, istruzioni

A partire da quest'anno scolastico, il registro elettronico sarà utilizzato per varie operazioni: giustificare le assenze, i ritardi, le richieste di entrata in ritardo e di uscita anticipata; trasmettere comunicazioni; visionare gli argomenti delle lezioni e i compiti assegnati; prendere visione del materiale didattico condiviso dagli insegnanti.

E' dunque importante effettuare l'accesso al registro elettronico **tutti i giorni**, al fine di verificare la presenza di comunicazioni.

Di seguito i dettagli per svolgere le diverse operazioni.

1) Giustificazione delle assenze e dei ritardi.

Una volta entrati nella *home page*, cliccare sull'icona delle assenze  e procedere cliccando sull'assenza o il ritardo da giustificare e poi su "Giustifica".


Elenco assenze da giustificare		
Giustifica	Data	Tipo assenza
<input type="checkbox"/>	07/10/2020	Assenza
<input type="checkbox"/>	06/10/2020	Assenza


[Giustifica](#)

Elenco assenze giustificate	
Data	Tipo assenza
29/09/2020	Assenza

La stessa procedura sarà utilizzata per le entrate in ritardo e le uscite anticipate: una volta che l'insegnante avrà segnalato sul registro elettronico il ritardo o l'uscita anticipata, il genitore dovrà apporre la propria giustificazione.

2) Comunicazioni da parte della scuola.

Una volta entrati nella *home page*, cliccare sull'icona  e verificare la presenza di comunicazioni da parte del dirigente, della segreteria o degli insegnanti di classe. Apparirà una schermata come la seguente:

Data	Inviata da	Testo	Link/Allegato	Da leggere 
04/10/2020	Dirigente	<p>Entrerà in vigore lunedì 5 ottobre l'ordinanza del presidente della Regione Piemonte che introduce l'obbligo di indossare la mascherina anche all'aperto in tutte le aree pertinenziali delle scuole di ogni ordine e grado o antistanti ad esse (ad esempio parcheggi, giardini, piazzali e marciapiedi davanti agli ingressi e alle uscite degli istituti).</p> <p>Il provvedimento comprende anche tutti i luoghi di attesa, salita e discesa del trasporto pubblico scolastico.</p> <p>Sono esentati i bambini con meno di sei anni e le persone con disabilità o con patologie non compatibili con l'uso continuativo dei dispositivi di protezione individuale nonché le persone che interagiscono in modo specifico con loro.</p>		Permanente

In questa sezione saranno pubblicate comunicazioni di vario tipo: da parte del dirigente o dagli insegnanti, rivolte a tutte le classi oppure solo alle singole classi. Ad esempio, si troveranno qui il calendario dei colloqui quadrimestrali e le comunicazioni di ordine pratico (come "portare le scarpe da ginnastica" e altro).

3) Visionare gli argomenti delle lezioni e i compiti assegnati.



Dalla home page cliccare sull'icona . Apparirà una schermata con l'indicazione degli argomenti svolti durante le lezioni e dei compiti assegnati giorno per giorno.

Data	Argomenti Lezioni	Compiti	Assenze	Note Dirigente	Note Disciplinari
05/10/2020 Lunedì	EDUCAZIONE MUSICALE: Il Mago di Oz, recitazione scene I, II, III FRANCESE: conversation, révisions FRANCESE: test di verbi FRANCESE: Cihigoyenetché: présentation orale des livres lus pendant les vacances INGLESE: IP panthers: Little women chapter 4-5 ITALIANO : scrittura personale di riflessione su temi di	EDUCAZIONE MUSICALE: Portare il libretto del Mago di Oz ITALIANO : antologia: studiare pag 27-28 e gli appunti; leggere pag 28-30 es pag 31 sul libro (no 15) MATEMATICA: Aritm.: esegui il seguente esercizio sul quaderno : calcola mediante la scomposizione in fattori primi il M.C.D. e il m.c.m. delle seguenti coppie di numeri : 144 e 240 ; 735 e 210 ; 90 e 126 TECNOLOGIA: Tecnologia : studiare pagine 208-209 e fare sul quaderno (o foglio) il compito assegnato su Materiale didattico			

4) Prendere visione del materiale didattico condiviso dagli insegnanti.



Dalla home page cliccare sull'icona , scegliere un insegnante dal menu a tendina,

Docente

Seleziona il docente per visualizzarne il materiale didattico... ▾

prendere visione ed eventualmente scaricare il materiale.

Materiale Delf / Les indicateurs de temps

Lire et faire l'exercice



16/03/2020 10:20:58

In questa sezione i docenti inseriranno gli eventuali compiti assegnati a casa in formato digitale (in questo caso verrà indicata la presenza del materiale a partire dalla sezione "Registro Classe") e, in caso di prolungata assenza dell'alunno, il materiale didattico relativo agli argomenti svolti in classe.